




Profesjonalny system przesuwny SAF[®] Z DREWNIANĄ MASKOWNICĄ



24 - 40 mm



Prosty w obsłudze, niezawodny i szybki w instalacji

- **CICHE DZIAŁANIE:**

Wózki na łożyskach kulkowych

- **ESTETYKA:**

Maskownica i ościeżnica z MDF w białej powłoce, do pomalowania

- **FUNKCJONALNOŚĆ:**

Prowadnica ścienna > uproszczony montaż

Drewniana maskownica > łatwy montaż za pomocą klipsów

Prowadnica ścienna
z drewnianą maskownicą
ościeżnicą



NOWOŚĆ



ZESTAW DO OTWORU O WYMIARACH MAX 900 X 2040MM

ZESTAW SAF®WOOD 60 - Z OŚCIEŻNICĄ

Nr indeksu	Opis
SAFB60-185	<p>Zestaw SAF WOOD do 1 drzwi o wadze do 60 kg</p> <ul style="list-style-type: none"> - 1 prowadnica z surowego aluminium, otworowana, dł. 1,85 m - 1 ościeżnica MDF biała, z białą uszczelką, H=2.04 m - 2 listwy MDF w białej okleinie - 1 maskownica MDF biała (do przycięcia) - 3 uchwyty montażowe do maskownicy - 2 wózki 13218 + 2 płytki 13036 - 2 regulowane stopery 11213 - 1 prowadnik dolny 1103R - klucz, śruby i instrukcja montażu

ZESTAW SAF®-WOOD



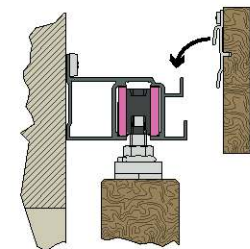
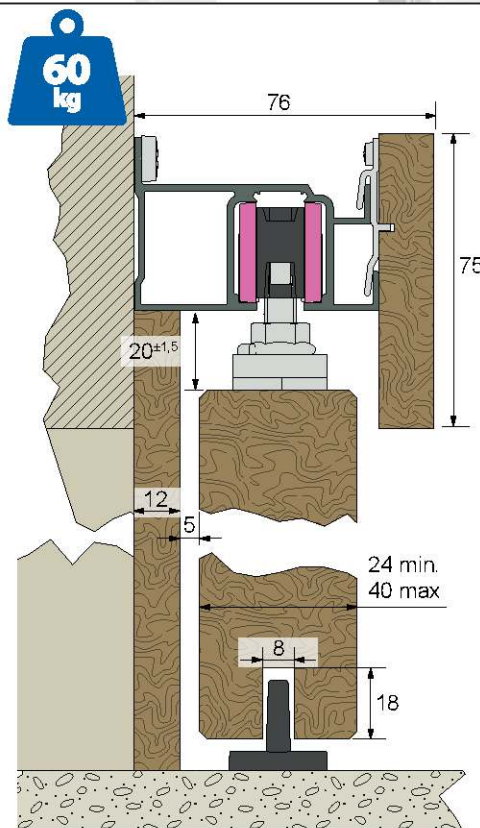
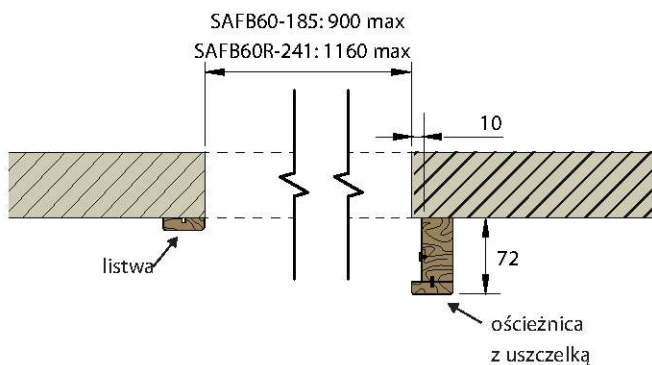
ZESTAW DO SPRZEDAŻY DETALICZNEJ MAX 1160 X 2150MM: Odpowiedni do szerokich otworów!

ZESTAW SAF®WOOD 60 - BEZ OŚCIEŻNICY

Nr indeksu	Opis
SAFB60R-241	<p>Zestaw SAF WOOD do 1 drzwi o wadze do 60 kg:</p> <ul style="list-style-type: none"> - 1 prowadnica z surowego aluminium, otworowana, dł. 2,41 m - 1 maskownica MDF biała (do przycięcia) - 3 uchwyty montażowe do maskownicy - 2 wózki 13218 + 2 płytki 13036 - 2 regulowane stopery 11213 - 1 prowadnik dolny 1103R - klucz, śruby i instrukcja montażu

ZESTAW OŚCIEŻNICY SAF®WOOD 60

Nr indeksu	Opis
SAFB60T-215	<p>Ościeżnica SAF-WOOD :</p> <ul style="list-style-type: none"> - 1 ościeżnica MDF biała, z białą uszczelką, H=2.15 m - 2 listwy MDF w białej okleinie



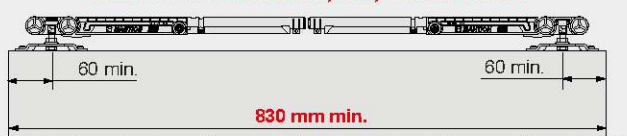
Szybki i łatwy montaż maskownicy



WARIANTY DOMYKACZA

M65S	Domykacz do delikatnego domykania drzwi (100 mm). Automatycznie domyka drzwi do pozycji zamkniętej. Odpowiedni do drzwi o wadze 10-20 kg. Zaleca się zastosowanie 2 domykaczy w przypadku drzwi o szerokości 830 mm lub większej.
M66S	To samo co wyżej dotyczy drzwi o wadze 21 - 60 kg.

Warunki montażu dla 2 domykaczy M65S lub M66S



Aby zapewnić perfekcyjne i płynne działanie drzwi, wybierz domykacz idealny do ich wagi.

