



# System für Wandschranktüren

## TUBEL®



Normeinzelheiten, s. Seite 4

TRAGKRAFT/TÜR	30 KG (STIRNBEFESTIGUNG) 40 KG (SEITENBEFESTIGUNG)
SCHIENE	ALUMINIUM
LAUFRICHTUNG	GERADE

### KOMPLETTE GARNITUREN

Art-Nr.	Bezeichnung	
TUB40-194	Kompl. Garnitur bestehend aus: - 1 Doppelschiene aus Aluminium, Länge: 1.94 m - 2 Garnituren TUB 28 - Schrauben und Montageanleitung	6
TUB40-300	dto., mit Schiene, Länge: 3 m	5

### EINZELSCHIENE SCHIENEN AUS ALUMINIUM

30/194	Einzelschiene aus Roh-Aluminium - Länge: 1.94 m Vorgebohrt für Wand- oder Deckenmontage	8
30/300	dto. - Länge: 3 m	8

### DOPPELSCHIENE SCHIENEN AUS ALUMINIUM

40/194	Doppelschiene aus Roh-Aluminium - Länge: 1.94 m vorgebohrt für Deckenmontage	12
04/300	dto. - Länge: 3 m	12

### GARNITUREN

TUB30-1	Garnitur für 1 Paneel - Stirnbefestigung - bestehend aus: - 2 rollapparate 0030 Stirnbefestigung - 2 Fangstopper - 1 Führung 1124 - Schrauben und Montageanleitung	10
TUB40-2	Garnitur für 2 Paneele - Seitenbefestigung - bestehend aus: - 2 rollapparate 0040-A Seitenbefestigung - 2 rollapparate 0040-B Seitenbefestigung - 4 Fangstopper - 1 Führung 1124 - Schrauben und Montageanleitung	10
TUB40-3*	Garnitur für für das dritte Paneel - Seitenbefestigung - bestehend aus: - 2 rollapparate 0040-C Seitenbefestigung - 2 Fangstopper - 1 stopper - 1 Führung 1124 - Schrauben und Montageanleitung	10

\*Zur Verwendung in Ergänzung der TUB40-Sets für das dritte Paneel

### ROLLAPPARATE

0030	Rollapparat, Seitenbefestigung für Paneele bis zu 30 kg	10
0040-A	Rollapparat, Stirnbefestigung für Paneele bis zu 40 kg	10
0040-B	Rollapparat, Stirnbefestigung für Paneele bis zu 40 kg	10
0040-C*	Universelle Rollapparat, Stirnbefestigung (A oder B, je nach Befestigung) für Paneele bis zu 40 kg	10

\*Rollapparat nicht kompatibel mit Schiene 30 für Wandmontage

### ZUBEHÖR

1030	Satz mit 2 Fangstopper - Lieferung mit Befestigungsschlüssel
1124	Universalführung aus durchsichtigem Polycarbonat (zuschneidbar)
66AFP20*	TürschlieBdämpfer

\*TürschlieBdämpfer nicht kompatibel mit der Rollapparat 0030



### GARNITUR TUB30-1



### GARNITUR TUB40-3



### GARNITUR TUB40-2



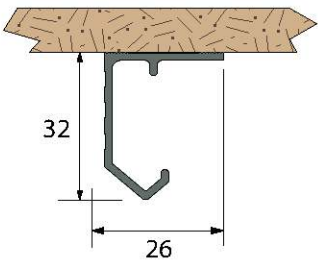
Schiebesystem mit Einzel- oder Doppelschienen, insbesondere für die Umsetzung von sehr breiten Schränken geeignet.

- Gleichmäßiges und geräuschloses Gleiten dank Rollapparaten mit Kugellagern
- Das System passt sich raffiniert an Flügelstärken von 16 bis 40 mm an.
- Montage von 3 Flügeln möglich.
- Türschließdämpfer optional erhältlich.
- 2 Arten von Rollapparaten: Befestigung an der Seite oder Stirn des Flügels

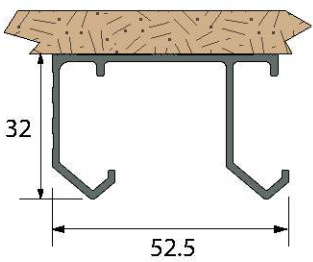
30 Kg (Stirnbefestigung)  
40 Kg (Seitenbefestigung)



TUBEL®

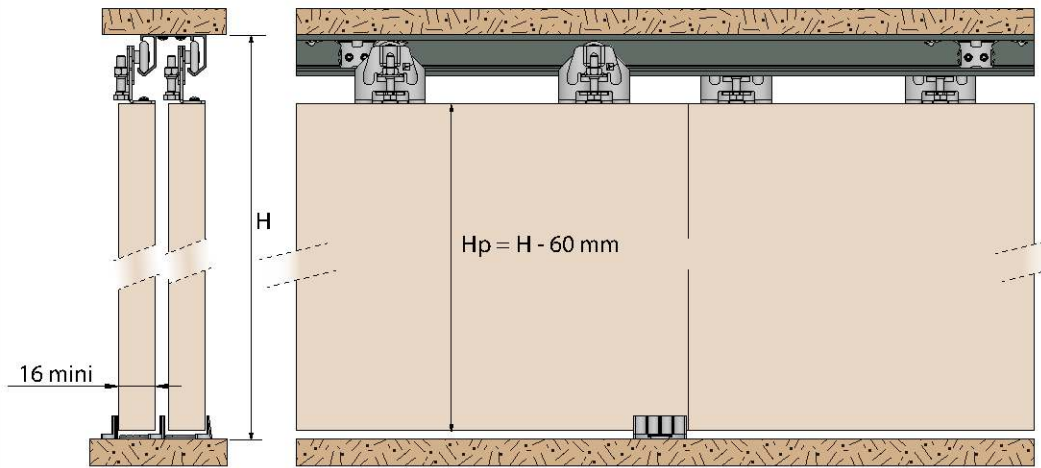


Schiene 30 (1.94 - 3 m)

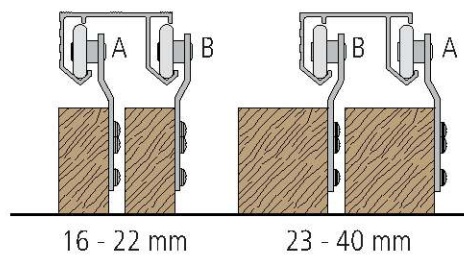


Schiene 40 (1.94 - 3 m)

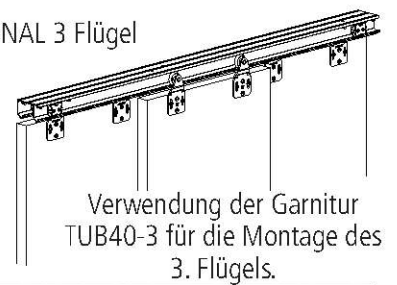
### TUB30 (Seitenbefestigung)



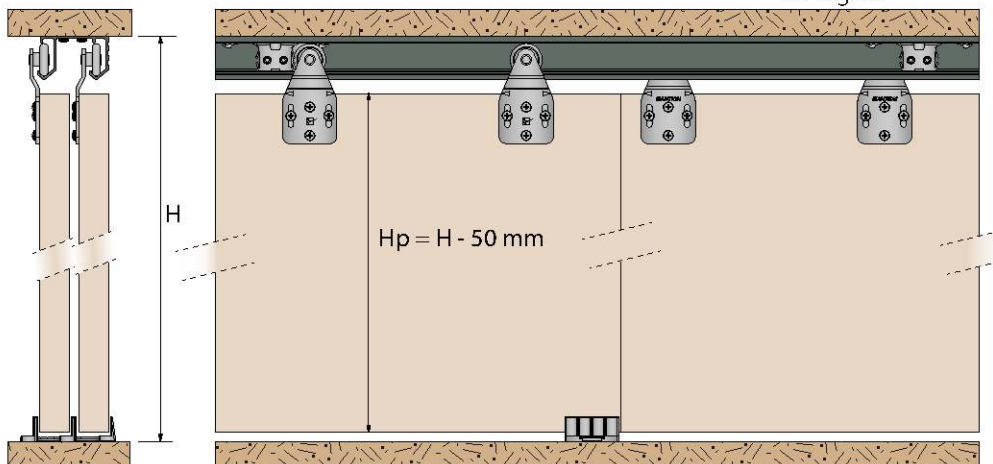
### TUB40 (Stirnbefestigung)



OPTIONAL 3 Flügel



Verwendung der Garnitur TUB40-3 für die Montage des 3. Flügels.



Fangstopper (Lieferung mit Befestigungsschlüssel)



Der Soft Close Türschließdämpfer garantiert einen sanften, leisen Einzug der Tür für das Schiebetürsystem