



1/3 - 2/3

MADE IN FRANCE

CICLOS
100000GARANTÍA
25 AÑOS
SISTEMAS
UTILIZADOS EN
INTERIOR

NORMAS

EN 1527



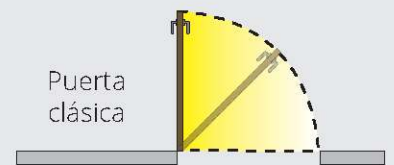
SAF®-Fold Sistema corredero acordeón

La solución ideal cuando no se puede instalar el sistema corredero tradicional

- Una respuesta eficaz al problema de manipulación de puertas de las personas de movilidad reducida.
- Zona de apertura de la puerta reducida por 3 respecto a una puerta batiente tradicional, más espacio con la puerta en posición abierta.
 - 2 versiones disponibles para responder a los diferentes usos:
 - una versión para un uso «clásico»
 - una versión «reforzada» para un uso intensivo (gran público)

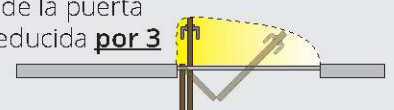
GAÑE ESPACIO:

Puerta clásica



Zona de apertura de la puerta reducida **por 3**

SAF®-Fold





SAF®-Fold para puertas de hasta 80 KG

CONJUNTOS PARA PUERTAS DE HASTA 80 KG - HUECO 1,50 M

Referencia	Descripción
SFOLD80-140-1	Conjunto para puertas de hasta 80 kg. Incluye: 1 perfil 13108 de aluminio anodizado. L = 1,4 m perforado cada 0,44 m 1 rolcana (montada sobre rocamientos de bolas) 1 pletina 12036Z = 1 plantilla de ajuste de altura perfil/panel 6 bisagras invisibles 1540 Tornillería e instrucciones de montaje

KIT DE MARCOS DE PUERTA

SFOLD-F	Kit de marcos de puerta de madera (tilo ensamblado) preperforado y pretrocado para una instalación rápida y un acabado limpio. Compatible con un hueco de 1500 mm de anchura máx. y 2116 mm de altura máx.
---------	--

PERFILES

13108/195	Perfil de aluminio anodizado, sección 36 x 27 mm, perforado cada 0,44 m. Longitud = 1,95 m
13108/300	Cerren 3 m de longitud.


JUEGOS

SFOLD80-1	Juego para puertas de hasta 80 kg. Incluye: 1 rolcana (montada sobre rocamientos de bolas) 1 pletina 12036Z = 1 plantilla de ajuste de altura perfil/panel 6 bisagras invisibles 1540 Tornillería e instrucciones de montaje
Versión reforzada, para un uso intensivo (gran público) de la puerta	
SFOLD80-2	Juego para puertas de hasta 80 kg. Incluye: 1 rolcana (montada sobre rocamientos de bolas) 1 pletina 12046 reforzada = 1 plantilla de ajuste de altura perfil/panel 6 bisagras invisibles 1575 reforzadas Tornillería e instrucciones de montaje

OPCIONES

1540	Bisagra para embotrar "invisible". La bisagra queda oculta en el interior del panel y no sobresale de su plano. Ventajas: Ajustes en 3 dimensiones: profundidad (X): = 2 mm / vertical (Z): = 2,5 mm / horizontal (Y): = 1 mm. Perno reversible Anchura de 23 mm
1575	Cerren en versión reforzada (para un uso intensivo gran público). Ajustes en 3 dimensiones: profundidad (X): = 1 mm / vertical (Z): = 2 mm / horizontal (Y): = 1 mm
1575G	Plantilla de taladrado para las bisagras 1540 y 1575. Incluye 4 placas intercambiables para mecanizar las diferentes profundidades.
11216	Topo de paraca.
11213	Topo de paraca regulable.
GHEU30L	Junta TPE, 30 centímetros. Se fija en el bastidor vertical. Ofrece estanqueidad acústica y antivibr.
63C5/215	Cebillo de estanqueidad adhesivo gris, pelos cortos 5 mm. Longitud = 2,15 m
66JC5/250	Junta tubular Ø 5 mm de silicona con base de abeto. Para ranura de 5 x 3 mm. Longitud = 2,50 m.
66JC5/10	Cerren 10 m de longitud.

CONJUNTO SFOLD80-140-1



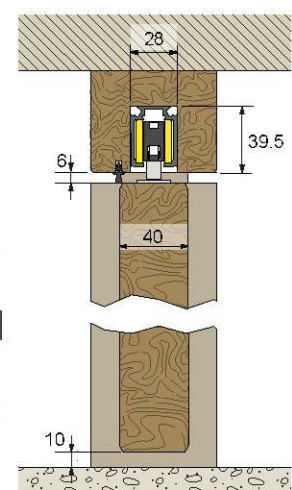
CONJUNTO SFOLD80-1



JUEGO SFOLD80-2



GANE ESPACIO:



Instrucciones de montaje



Instrucciones de montaje versión reforzada



Vídeo de montaje