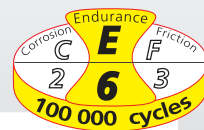




Système coulissant droit pour portes en verre / 8-10 mm

SAF® GLASS PINCE 80

Voir détails de la norme page 4



CAPACITÉ/PORTE	80 KG
ÉPAISSEUR PANNEAUX	8 - 10 MM
RAIL	ALUMINIUM
DÉPLACEMENT	DROIT

ENSEMBLE SAFGLASS PINCE 80 PRÊT À LA POSE - 80 KG MAX.

Référence	Désignation
GA7001	Ensemble prêt à la pose pour 1 porte de 8 mm et baie de 1 m. max comprenant : - 1 rail 11108 en aluminium anodisé - L = 2.13 m - 1 garniture GA4201 - Bandeaux + embouts (pincés + rail) - 6 support muraux 11013

RAILS & BANDEAUX

11108/...	Rail en aluminium anodisé, section 33 x 27 mm, percé tous les 0.44 m, en longueur de 2 / 2.5 / 3 / 4 / 5 ou 6 m.
11013	Support mural simple. Se fixe tous les 0.44 m.
11013D	Support mural double (entraxe = 47 mm). Se fixe tous les 0.44 m.
11011/...	Bandeau en aluminium anodisé* à clipser. S'utilise dans le cas d'une fixation au plafond. Hauteur = 63 mm - Longueur = 1.5 / 2 / 3 ou 6 m.
11041/...	Bandeau en aluminium anodisé* à clipser. S'utilise dans le cas d'une fixation murale. Hauteur = 86 mm - Longueur = 2 / 3 / 4 ou 6 m.
11045	Jeu d'embouts pour bandeaux 11041 en aluminium peint* (effet anodisé)

GARNITURES SAFGLASS PINCE 80

GA4201	Garniture pour 1 porte de 8 mm comprenant : - 2 montures avec roulements de précision + gabarit de pose - 2 pincés en aluminium anodisé - 1 butée ferme-porte hydraulique + 1 amortisseur ferme-porte M66 - 1 guide bas en inox brossé - 1 niveau à bulle pour la pose du rail (Buly) - 2 lingettes pour le dégraissage du verre avant pose des pincés - Notice de montage.
GA4202	Dito pour 1 porte de 10 mm d'épaisseur.

HABILLAGES DE PINCE FILAIRE* (couvre toute la largeur de la porte)

GA4035	Le Kit comprend 2 bandeaux de pince et 2 embouts Longueur des bandeaux = 1500 mm (à recouper) Pour portes de 8 mm d'épaisseur.
GA4335	Dito pour portes de 10 mm d'épaisseur.

*les habillages sont en aluminium anodisé, ils sont disponibles en aluminium brut (pour peinture) ou peints sur demande RAL au choix

Voir accessoires page 34



*Les bandeaux et embouts sont disponibles en aluminium brut (pour peinture) ou peint sur demande RAL au choix.



NB : Les bandeaux de pincés ne sont pas obligatoires.



Système coulissant droit pour portes en verre de 8 ou 10 mm associant l'esthétique d'un design aérien et raffiné, à la souplesse de fonctionnement.

- Adaptée aux verres Sécurité, la pince ne nécessite aucun perçage du panneau de verre.
- Confortable grâce à l'amortisseur ferme-porte M66 qui amorti et accompagne la porte en douceur jusqu'à la position ouverte ou fermée; et la butée ferme-porte hydraulique qui permet d'immobiliser la porte du côté opposé au M66.
- Astucieux : la pince est composée d'une face totalement lisse
- Ingénieux : montures équipées d'une rotule qui améliore l'endurance du système et permet de s'adapter aux imperfections du support de pose.

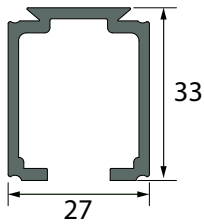
vidéo de montage



8 - 10 mm

SAF® GLASS PINCE 80

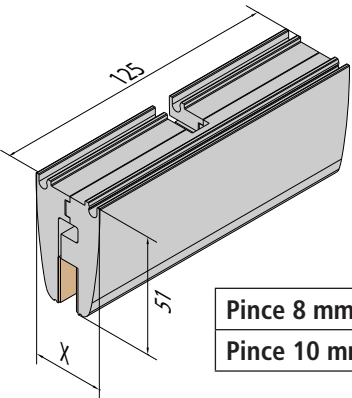
Divers



Rail 11108/...
(2 - 2.5 - 3 - 4 - 5 - 6 m)

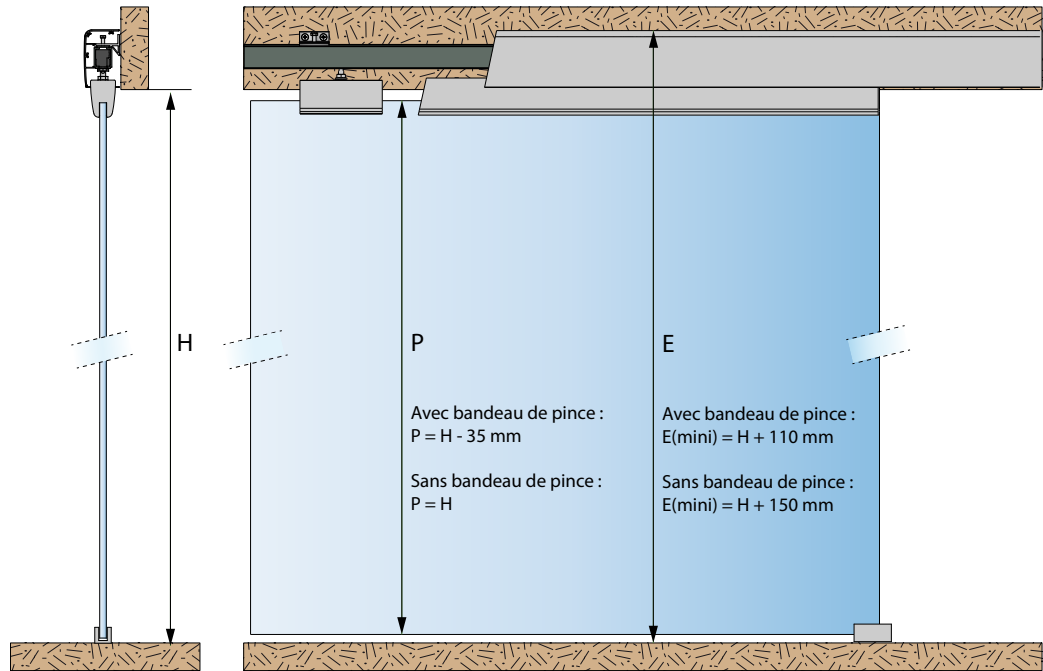


Pince avec une face lisse :
utilisation possible sans bandeau

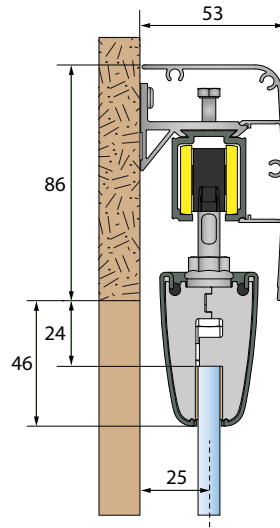
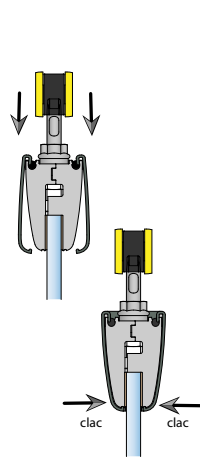


	X
Pince 8 mm	32 mm
Pince 10 mm	34 mm

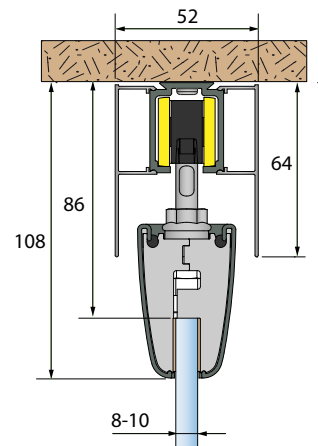
SAF® GLASS PINCE 80



H = baie P = porte E = encadrement minimum



Montage fixation murale



Montage fixation plafond

Pose des habillages de pince simple et rapide!

SlidSoft
match up your projects

LE CALCUL EN LIGNE

Pour deviser votre projet, rien de plus facile ! Il vous suffit de renseigner les dimensions de votre baie et vos options. Vous aurez aussi accès au détail complet des produits et plans.

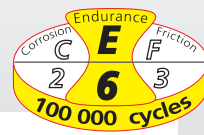
www.mantion.com



Système coulissant droit pour portes en verre / 12 mm

SAF® GLASS PINCE 80

Voir détails de la norme page 4



CAPACITÉ/PORTE	80 KG
ÉPAISSEUR PANNEAUX	12 MM
RAIL	ALUMINIUM
DÉPLACEMENT	DROIT

RAILS & BANDEAUX

Référence	Désignation
11108/...	Rail en aluminium anodisé, section 33 x 27 mm, percé tous les 0.44 m, en longueur de 2 / 2.5 / 3 / 4 / 5 ou 6 m.
11013	Support équerre (coulissant) pour fixation murale du rail. Se fixe tous les 0.44 m.
11013D	Support équerre double (coulissant) pour fixation murale de 2 rails 11108/... (entraxe = 47 mm). Se fixe tous les 0.44 m.
11011/...	Bandeau en aluminium anodisé* à clipser. S'utilise dans le cas d'une fixation au plafond. Hauteur = 63 mm - Longueur = 1.5 / 2 / 3 ou 6 m.
11041/...	Bandeau en aluminium anodisé* à clipser. S'utilise dans le cas d'une fixation murale. Hauteur = 86 mm - Longueur = 2 / 3 / 4 ou 6 m.
11045	Jeu d'embouts pour bandeaux 11041 en aluminium peint* (effet anodisé)



*Les bandeaux et embouts sont disponibles en aluminium brut (pour peinture) ou peint sur demande RAL au choix.

GARNITURES SAFGLASS PINCE 80

GA4203	Garniture pour 1 porte de 12 mm comprenant : - 2 montures avec roulements de précision + gabarit de pose - 2 pinces en aluminium anodisé - 1 butée ferme-porte hydraulique + 1 amortisseur ferme-porte M66 - 1 guide bas en inox brossé - 1 niveau à bulle pour la pose du rail (Buly) - 2 lingettes pour le dégraissage du verre avant pose des pinces - Notice de montage.
--------	---



NB : Les bandeaux de pinces ne sont pas obligatoires.

HABILLAGES DE PINCE FILAIRE* (couvre toute la largeur de la porte)

GA4121	Le Kit comprend 2 bandeaux de pince et 2 embouts Longueur des bandeaux = 1500 mm (à recouper) Pour portes de 12 mm d'épaisseur.
GA4123	Dito en longueur de 3 m (à recouper)

*les habillages sont en aluminium anodisé, ils sont disponibles en aluminium brut (pour peinture) ou peints sur demande RAL au choix



Voir accessoires page 34

Système coulissant droit pour portes en verre de 12 mm associant l'esthétique d'un design aérien et raffiné, à la souplesse de fonctionnement.

- Adaptée aux verres Sécurité, la pince ne nécessite aucun perçage du panneau de verre.
- Confortable grâce à l'amortisseur ferme-porte M66 qui amorti et accompagne la porte en douceur jusqu'à la position ouverte ou fermée; et la butée ferme-porte hydraulique qui permet d'immobiliser la porte du côté opposé au M66.
- Astucieux : la pince est composée d'une face totalement lisse
- Ingénieux : montures équipées d'une rotule qui améliore l'endurance du système et permet de s'adapter aux imperfections du support de pose.

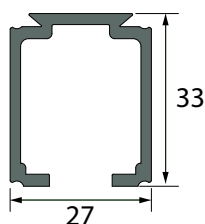
vidéo de montage



12 mm

SAF® GLASS PINCE 80

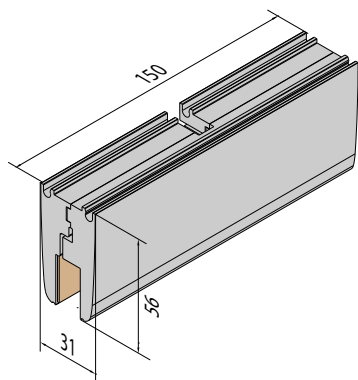
Divers



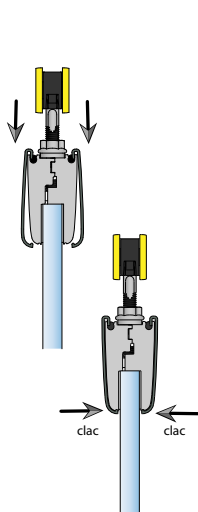
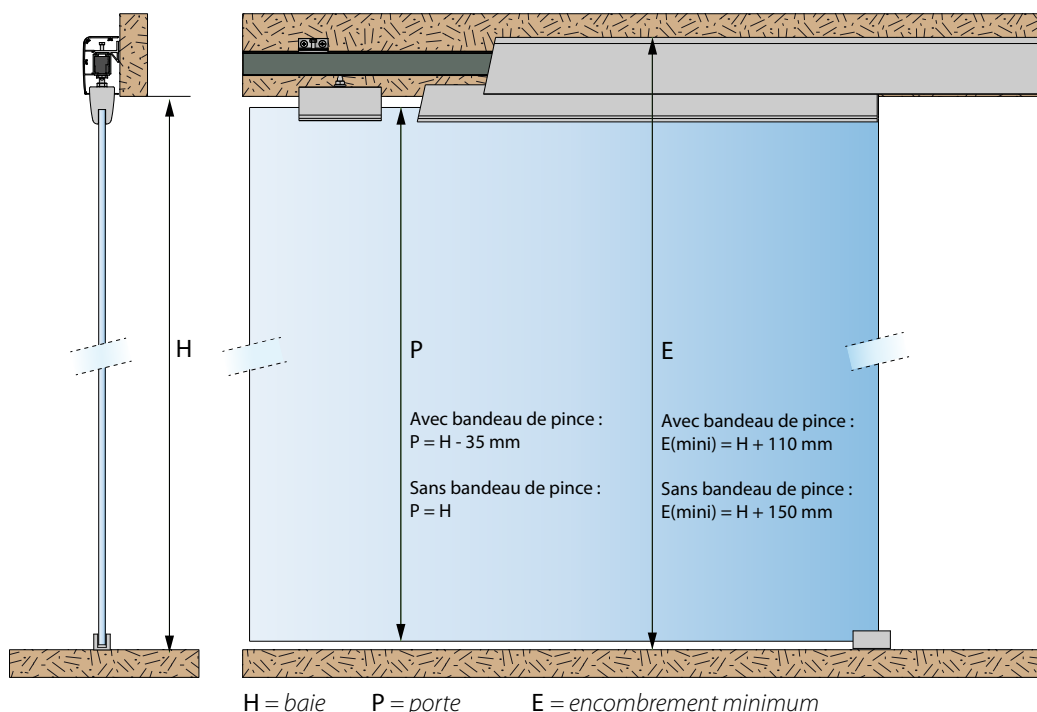
Rail 11108/...
(2 - 2.5 - 3 - 4 - 5 - 6 m)



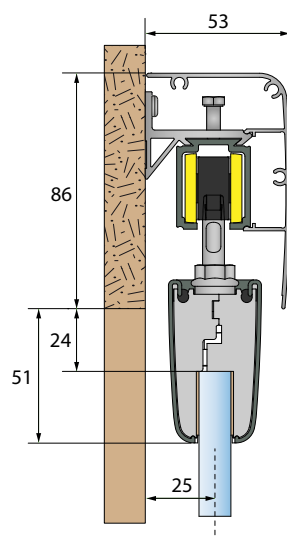
Pince avec une face lisse :
utilisation possible sans bandeau



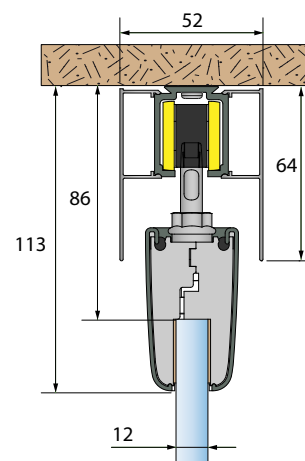
SAF® GLASS PINCE 80



Pose des habillages de
pince simple et rapide!



Montage fixation murale



Montage fixation plafond

SlidSoft
match up your projects

LE CALCUL EN LIGNE

Pour deviser votre projet,
rien de plus facile ! Il vous suffit de renseigner
les dimensions de votre baie et vos options.
Vous aurez aussi accès au détail complet des
produits et plans.

www.mantion.com