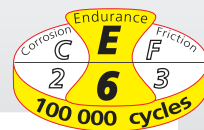




Système entre cloisons pour portes en verre

SAF® GLASS-INSIDE

Voir détails de la norme page 4



CAPACITÉ/PORTE	80 KG
ÉPAISSEUR PANNEAUX	8 MM
RAIL	ALUMINIUM
DÉPLACEMENT	DROIT

ENSEMBLE pour porte simple (8 mm)

Référence	Ouverture LO x HO	Passage Libre LP poignée cuvette/poignée bâton	Encombrement LT x HT	Cloison finie	Passage interne	Porte* L x H
SAF-INSIDECO70	695 x 2040	695 / 595	1510 x 2140	100	55	735 x 2015
SAF-INSIDECO80	795 x 2040	795 / 695	1710 x 2140	100	55	835 x 2015
SAF-INSIDECO789F	Kit d'habillage pour huisserie en MDF - convient pour les 2 ref. ci-dessus					*ep. 8 mm 80 Kg max
SAF-INSIDECO90	895 x 2040	895 / 795	1910 x 2140	100	55	935 x 2015
SAF-INSIDECO100	995 x 2040	995 / 895	2110 x 2140	100	55	1035 x 2015
SAF-INSIDECO9109F	Kit d'habillage pour huisserie en MDF - convient pour les 2 ref. ci-dessus					*ep. 8 mm 80 Kg max

Composition des KITS :

- 1 caisson et sa structure porteuse en acier galvanisé
- 1 renfort côté dormant et 1 porte-rail en bois
- 1 rail en aluminium assemblé
- 2 montures (avec roulements à billes) équipées de pince
- 2 bandeaux cache pinces
- 2 butées d'arrêt (butée réglable pour la fermeture)
- 1 guide en Inox
- Visserie - clé - notice de pose

ENSEMBLE pour porte double (8 mm)

Référence	Ouverture LO x HO	Passage Libre LP poignée cuvette/poignée bâton	Encombrement LT x HT	Cloison finie	Passage interne	Porte* L x H
SAF-INSIDECO140	1385 x 2040	1385 / 1185	2915 x 2140	100	55	735 x 2015
SAF-INSIDECO160	1585 x 2040	1585 / 1385	3315 x 2140	100	55	835 x 2015
SAF-INSIDECO469F	Kit d'habillage pour huisserie en MDF - convient pour les 2 ref. ci-dessus					*ep. 8 mm 80 Kg max
SAF-INSIDECO180	1785 x 2040	1785 / 1585	3715 x 2140	100	55	935 x 2015
SAF-INSIDECO200	1985 x 2040	1985 / 1785	4115 x 2140	100	55	1035 x 2015
SAF-INSIDECO829F	Kit d'habillage pour huisserie en MDF - convient pour les 2 ref. ci-dessus					*ep. 8 mm 80 Kg max

Composition des KITS :

- 2 caissons avec structure porteuse en acier galvanisé
- 2 porte-rail en bois
- 2 rails en aluminium assemblés avec manchon
- 4 montures (avec roulements à billes) équipées de pince
- 4 bandeaux cache pinces
- 4 butées d'arrêt (butée réglable pour la fermeture)
- 2 guides en Inox
- Visserie - clé - notice de pose

kit de synchronisation en option

KIT DE SYNCHRONISATION POUR PORTE DOUBLE

GA5001	Kit pour synchroniser 2 portes de 8 mm (baie de 2.20 m. max.) : - 2 poulies de renvoi - 1 câble Ø 1.5 mm de 10 m de long - 2 pinces et 3 équerres de fixation - Vis de pose et notice de montage.
--------	--

ACCESSOIRES

GB5351	Joint adhésif translucide pour chant de porte. L = 3 m.
66JN/250	Joint adhésif noir (demi lune) pour chant de porte. L = 2.5 m.

Kit de synchronisation SAFGLASS INSIDE



GB5351




66JN/250

Voir accessoires page 34

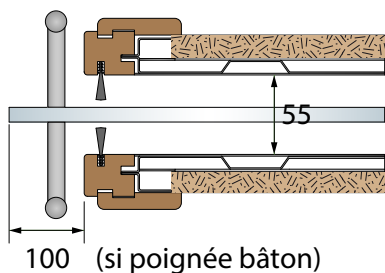
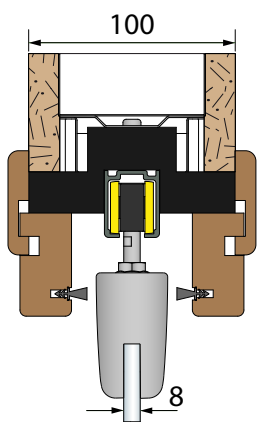
Châssis pour portes coulissantes entre cloisons Manton doté d'une structure de caisson renforcée. Convient pour des portes en verre de 8 mm.

- RIGIDITÉ : renforts verticaux à l'ouverture pour une inertie augmentée en faisant du caisson Manton l'un des plus robuste du marché
- GAIN DE PLACE : fini les pertes d'espace dues au rayon d'ouverture d'une porte battante classique
- SILENCIEUX : fruit de nombreuses heures d'études et de tests, nos montures garantissent un confort de roulement inégalé
- PRATIQUE : les montures peuvent être remplacées sans démonter le rail. La pince ne nécessite aucun perçage du panneau de verre.
- CONFORTABLE : butée d'arrêt (puissance de serrage réglable pour la fermeture de la porte) qui permet d'immobiliser la porte en position ouverte ou fermée.



SAF® GLASS-INSIDE

Divers



SAF® GLASS-INSIDE

