


# SAF<sup>®</sup>-200

MADE IN FRANCE  
SINCE 1920



Système coulissant haut de gamme SAF<sup>®</sup>  
AVEC AMORTISSEUR POUR PORTES JUSQU'À 200 KG



200  
kg

GARANTIE  
25  
ANS

**Simplicité, fiabilité et rapidité de pose !**

■ **SILENCIEUX :**

Montures montées sur roulements à billes et amortisseurs nouvelle génération

■ **PRATIQUE :**

2 montages possibles pour la fixation de la porte:

- Fixation sur chant
- Fixation avec profil encastré pour un jeu minum rail/porte de 7 mm

■ **RÉSISTANT :**

Les armatures des montures sont en Inox (tenue à la corrosion sur le long terme).

**Amortisseur  
200 KG**



**NOUVEAU**

CRÉATEUR ET FABRICANT DE SYSTÈMES COULISSANTS DEPUIS 1920

[www.mantion.com](http://www.mantion.com)

**MANTION**  
SYSTÈMES COULISSANTS

MANTION SAS - 7, rue Gay Lussac - 25000 BESANÇON / Tél. +33 (0) 3 81 50 56 77 / [mantion@mantion.com](mailto:mantion@mantion.com)



## AMORTISSEUR

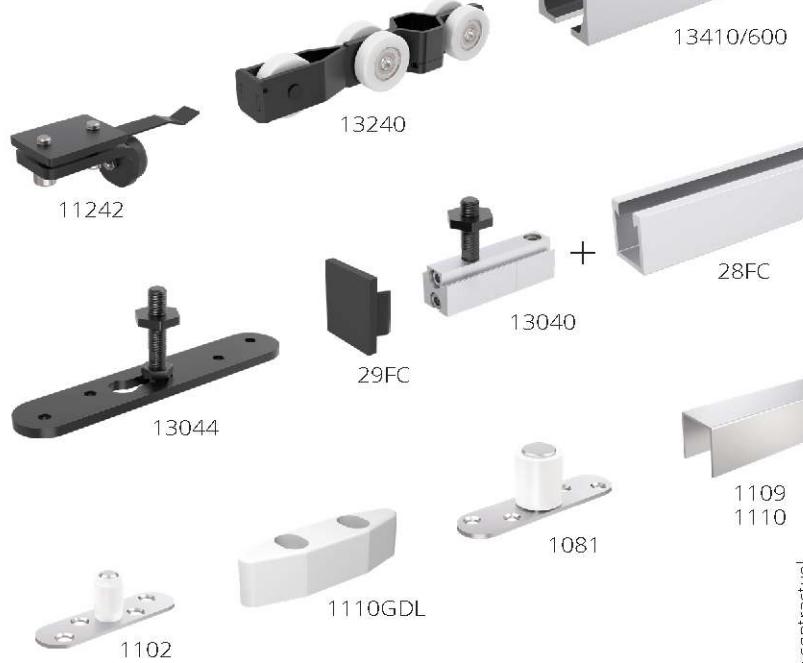
Référence	Désignation
<b>M70S</b>	Système de butée amortisseur pour une ouverture et/ou une fermeture tout en douceur de la porte (sur 100 mm). L'amortisseur accompagne la porte de façon automatique jusqu'à la position ouverte et/ou fermée. Convient pour des portes de <b>120 à 200 KG</b> . 2 amortisseurs conseillés sur portes à partir de 1550 mm de largeur.

Innovation  
**MANTION**  
Amortisseur  
M70S



## GUIDAGES HAUT

<b>13410/600</b>	Rail en aluminium brut, section 66.5x47.5 mm. Longueur = 6 m. Rail renforcé : 2.4 kg au m.
<b>13240</b>	Monture avec armature Inox équipée de 4 galets bandage Nylon montés sur roulement à billes (axe Ø M10). Finition cataphorèse noire.
<b>13044</b>	Platine de fixation à visser sur le chant de la porte. Pour cadre bois et métal : jeu rail/porte minimum 30 mm. Finition cataphorèse noire.
<b>13040</b>	Platine encastrée en aluminium brut pour profil <b>28FC</b> . Pour porte en bois : jeu rail/porte minimum 7 mm.
<b>28FC-29</b>	Profil en aluminium brut, section 34x30 mm pour la fixation de la platine encastrée <b>13040</b> . Longueur = 29 cm.
<b>28FC-600</b>	Dito en longueur de 600 cm.
<b>29FC</b>	Kit de 2 embouts en plastique noir pour profil <b>28FC</b> .
<b>11242</b>	Butée de rail avec lame de maintien en position. Finition cataphorèse noire.

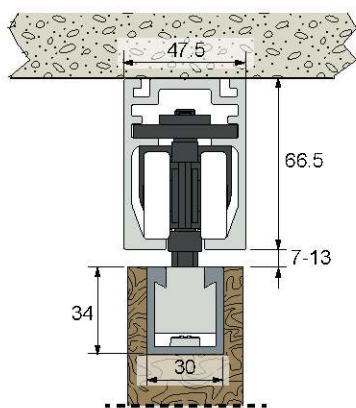


## GUIDAGES BAS

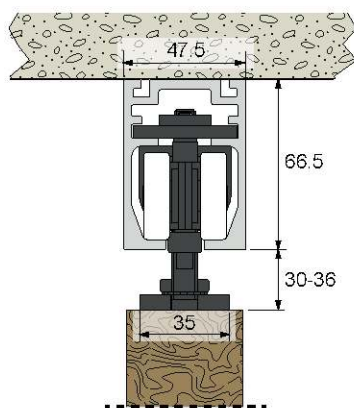
<b>1109A/600</b>	Profil U en aluminium de 25x18 mm. Longueur = 6 m.
<b>1102</b>	Guide du bas à olive sur platine à visser. Pour U <b>1109A</b> pour portes de 150 KG maximum.
<b>1110/600</b>	Profil U en acier zingué de 30x30 mm. Longueur = 6 m.
<b>1110GDL</b>	Patin en Nylon blanc à visser - 100x25x25 mm. Pour U <b>1110</b>
<b>1081</b>	Guide du bas à olive sur platine à visser. Pour U <b>1110</b>

## EXEMPLES DE GUIDAGES HAUT

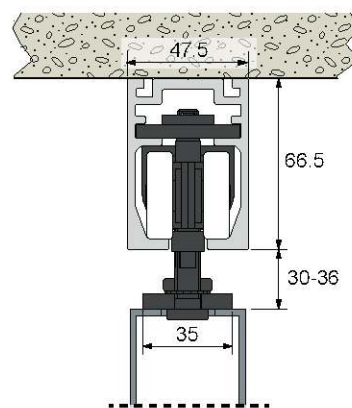
Montage bois avec platine **13040** + profil **28FC**



Montage bois avec platine **13044**

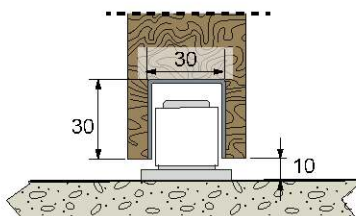


Montage métal avec platine **13044**

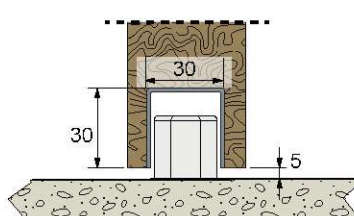


## EXEMPLES DE GUIDAGES BAS

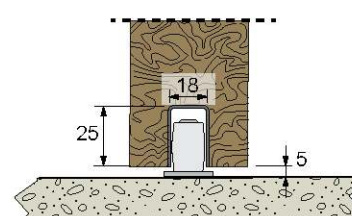
Guide **1081** + profil **1110**



Guide **1110GDL** + profil **1110**



Guide **1102** + profil **1109A**



Montage métal avec platine **13044**

Montage bois avec platine **13040** + profil **28FC**