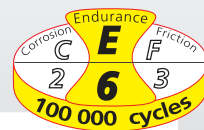




Système coulissant droit pour portes en verre

MAGLASS PINCE 80

Voir détails de la norme page 4



CAPACITÉ/PORTE	80 KG
ÉPAISSEUR PANNEAUX	8 - 10 - 12 MM
RAIL	ALUMINIUM
DÉPLACEMENT	DROIT

ENSEMBLE MAGLASS PINCE 80 PRÊT À LA POSE

Référence	Désignation
GE7001	Ensemble prêt à la pose pour 1 porte de 8/10/12 mm comprenant : - 1 rail 11145 en aluminium brut - L = 2 m. - 1 garniture GE4201 Pour baie de 0.96 m. max.



RAIL

11145/...	Rail en aluminium brut, section 32.1 x 26.4 mm, percé tous les 0.44 m. Disponible en longueur de 4 ou 6 m.
-----------	---

GARNITURE MAGLASS PINCE 80

GE4201	Garniture pour 1 porte de 8/10/12 mm comprenant : - 2 montures avec roulements de précision - 2 pinces en aluminium anodisé - Jeux de cales pour portes de 8, 10 ou 12 mm - 2 butées ferme-porte hydraulique - 1 guide bas réglable en Polycarbonate transparent - Clés et notice de montage.
--------	--



Pour une qualité de déplacement maximum, choisir la garniture synchronisée en fonction du poids de la porte :

Calcul du poids (Kg) d'une porte en verre :

$$P = 2.5 \times \text{épaisseur de la porte (en mm)} \times \text{surface de la porte (en m}^2\text{)}$$

GARNITURE MAGLASS PINCE 80 SYNCHRONISÉE POUR PORTE DOUBLE (BAIE DE 2.2 M. MAX)

P* < 60 KG	60 KG < P* < 100 KG	100 KG < P* < 140 KG	140 KG < P* < 160 KG
GE5001	GE5002	GE5003	GE5004

Garniture pour 2 portes de **8/10/12 mm** comprenant :

- 4 montures avec roulements de précision
- 4 pinces en aluminium anodisé (avec jeux de cales pour portes de 8, 10 ou 12 mm)
- 2 butées
- 2 poulies de renvoi
- 1 câble Ø 1.5 mm de 10 m de long
- Éléments de fixation sur pinces
- 2 guides bas réglable en Polycarbonate transparent
- Clés et notice de montage.

* P = poids total des 2 portes en verre



ACCESSOIRES

Référence	Désignation
M66	Système d'amortisseur ferme-porte permettant une fermeture tout en douceur de la porte (sur 100 mm). L'amortisseur accompagne la porte de façon automatique jusqu'à la position fermée.
2529	Support équerre renforcé pour fixation murale du rail, livré avec vis, écrou et rondelle. Hauteur = 23 mm - Longueur = 30 mm - ep. 30/10°. Se fixe tous les 0.44 m.



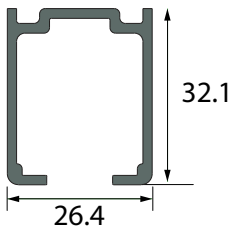
8 - 10 - 12 mm

Système coulissant droit pour portes en verre de 8, 10 ou 12 mm

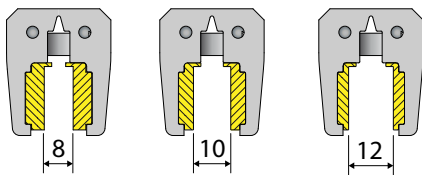
- Adaptée aux verres Sécurit la pince ne nécessite aucun perçage du panneau de verre.
- Confortable grâce au système SAFSTOP (butée hydraulique) qui permet d'immobiliser la porte en position ouverte ou fermée.



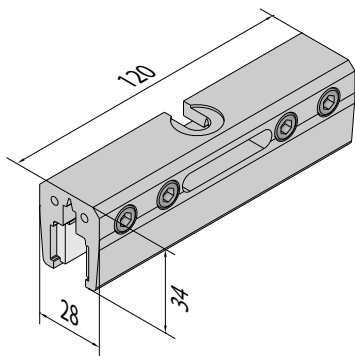
MAGGLASS PINCE 80



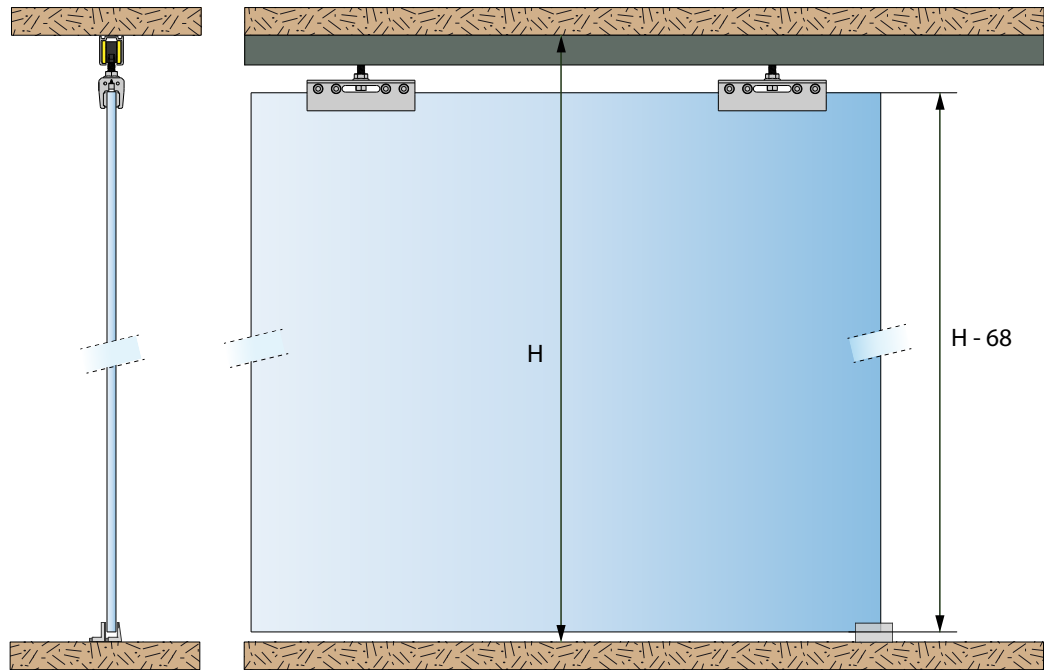
Rail 11145/...
(4 - 6 m)



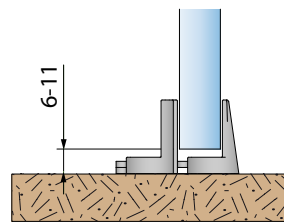
Pince livrée avec 3 jeux de cales pour portes de 8 - 10 ou 12 mm



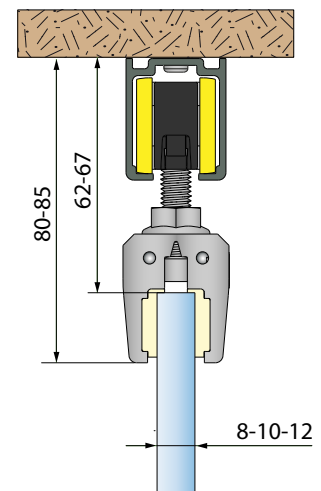
MAGGLASS PINCE 80



H = baie




Montage avec guide 1124



Montage fixation plafond

INGÉNIEUR :

montures équipées d'une rotule qui améliore l'endurance du système et permet de s'adapter aux imperfections du support de pose.



rotule