

# Systemes coulissants **INTEC**<sup>®</sup> pour portes en verre



*Pinces intégrées dans le rail :  
ferrures invisibles!*



- Pour portes de 8 ou 10 mm et 80 KG maxi
- Jeu porte/cloison le plus faible du marché : de 7 à 18 mm (réglable)
- Simplicité et rapidité de pose : kit montage/amortisseur monobloc
- Amortisseur ferme-porte intégré (fermeture et ouverture)
- Pour portes simples ou doubles, et fixation murale ou plafond



80 KG Maxi

Retrouvez toutes nos gammes sur :

[www.mantion.com](http://www.mantion.com)

[www.la-porte-en-verre.com](http://www.la-porte-en-verre.com)

MANTION S.A.S

7, rue Gay Lussac - ZI de Trépillot

25000 Besançon - FRANCE



Tél. +33 3 81 50 56 77 - Fax. +33 3 81 53 29 76

Mail : [mantion@mantion.com](mailto:mantion@mantion.com)

Web : [www.mantion.com](http://www.mantion.com)

## Montage fixation murale 1 ou 2 vantaux

CAPACITÉ/PORTE	80 KG
ÉPAISSEUR PANNEAUX	8 - 10 MM
RAIL	ALUMINIUM
DÉPLACEMENT	DROIT

### ENSEMBLE PRÊT À LA POSE - 1 VANTAIL

Ensemble comprenant:

- 1 rail en aluminium anodisé avec trous de fixation au mur - coupé à longueur
- 1 bandeau de rail en aluminium anodisé - coupé à longueur
- 1 kit chariot avec pinces et amortisseur
- 2 butées
- 2 embouts de rail en aluminium anodisé
- 2 clips de fixation pour bandeau
- 1 guide bas
- Notice et clés de montage.

Référence	Désignation
GB0100	Pour une baie de 0.73 m. à 0.83 m.
GB0101	Pour une baie de 0.83 m. à 0.93 m.
GB0102	Pour une baie de 0.93 m. à 1.13 m.
GB0103	Pour une baie de 1.13 m. à 1.33 m.

### ENSEMBLE PRÊT À LA POSE - 2 VANTAUX

Ensemble comprenant:

- 1 rail en aluminium anodisé avec trous de fixation au mur - coupé à longueur
- 1 bandeau de rail en aluminium anodisé - coupé à longueur
- 2 kits chariot avec pinces et amortisseurs
- 4 butées
- 2 embouts de rail en aluminium anodisé
- 3 clips de fixation pour bandeau
- 2 guides bas et 1 joint adhésif translucide pour chant de porte
- Notice et clés de montage.

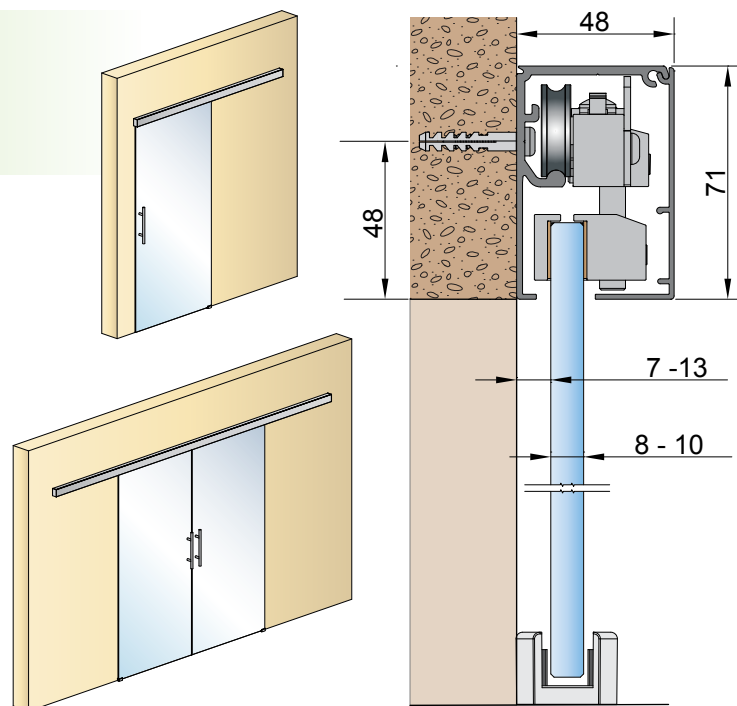
Référence	Désignation
GB0111	Pour une baie de 1.53 m. à 1.73 m.
GB0113	Pour une baie de 1.73 m. à 1.93 m.
GB0115	Pour une baie de 1.93 m. à 2.13 m.
GB0117	Pour une baie de 2.13 m. à 2.33 m.
GB0119	Pour une baie de 2.33 m. à 2.53 m.

### ENSEMBLE PRÊT À LA POSE - 2 VANTAUX SYNCHRONISÉS

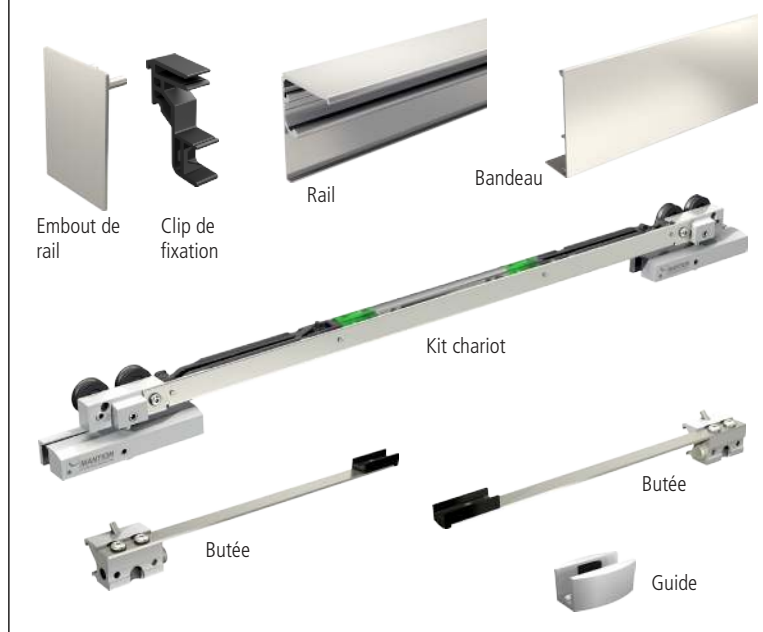
Ensemble comprenant:

- 1 rail en aluminium anodisé avec trous de fixation au mur - coupé à longueur
- 1 bandeau de rail en aluminium anodisé - coupé à longueur
- 2 kits chariot avec pinces et amortisseurs
- 1 kit de synchronisation par câble
- 4 butées
- 2 embouts de rail en aluminium anodisé
- 3 clips de fixation pour bandeau
- 2 guides bas et 1 joint adhésif translucide pour chant de porte
- Notice et clés de montage.

Référence	Désignation
GB0110	Pour une baie de 1.33 m. à 1.53 m.
GB0112	Pour une baie de 1.53 m. à 1.73 m.
GB0114	Pour une baie de 1.73 m. à 1.93 m.
GB0116	Pour une baie de 1.93 m. à 2.13 m.
GB0118	Pour une baie de 2.13 m. à 2.33 m.
GB0120	Pour une baie de 2.33 m. à 2.53 m.



### COMPOSITION DES ENSEMBLES



## Montage fixation plafond 1 ou 2 vantaux

CAPACITÉ/PORTE	80 KG
ÉPAISSEUR PANNEAUX	8 - 10 MM
RAIL	ALUMINIUM
DÉPLACEMENT	DROIT

### ENSEMBLE PRÊT À LA POSE - 1 VANTAIL

Ensemble comprenant:

- 1 rail en aluminium anodisé avec trous de fixation au plafond - coupé à longueur
- 1 bandeau de rail en aluminium anodisé - coupé à longueur
- 1 kit chariot avec pinces et amortisseur
- 2 butées
- 2 embouts de rail en aluminium anodisé
- 2 clips de fixation pour bandeau
- 1 guide bas
- Notice et clés de montage.

Référence	Désignation
GB0200	Pour une baie de 0.73 m. à 0.83 m.
GB0201	Pour une baie de 0.83 m. à 0.93 m.
GB0202	Pour une baie de 0.93 m. à 1.13 m.
GB0203	Pour une baie de 1.13 m. à 1.33 m.

### ENSEMBLE PRÊT À LA POSE - 2 VANTAUX

Ensemble comprenant:

- 1 rail en aluminium anodisé avec trous de fixation au plafond - coupé à longueur
- 1 bandeau de rail en aluminium anodisé - coupé à longueur
- 2 kits chariot avec pinces et amortisseurs
- 4 butées
- 2 embouts de rail en aluminium anodisé
- 3 clips de fixation pour bandeau
- 2 guides bas et 1 joint adhésif translucide pour chant de porte
- Notice et clés de montage.

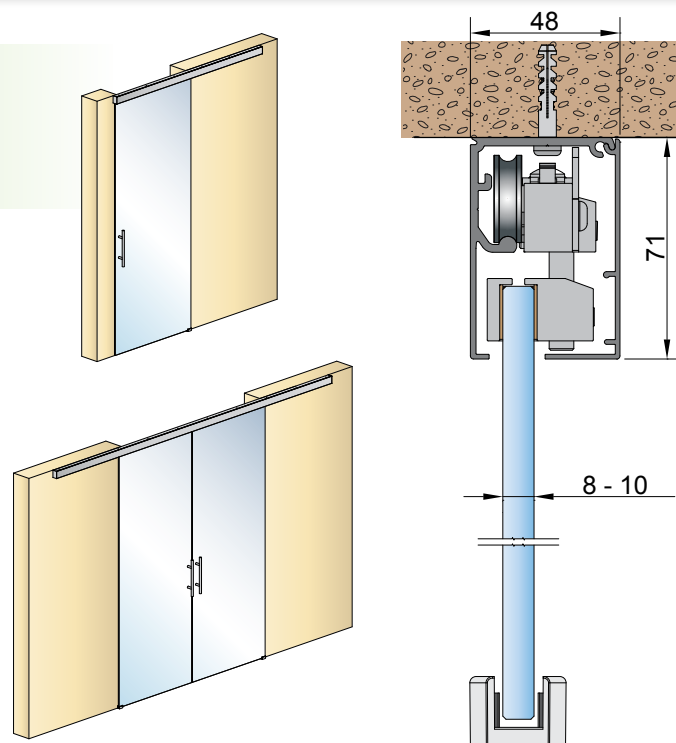
Référence	Désignation
GB0211	Pour une baie de 1.53 m. à 1.73 m.
GB0213	Pour une baie de 1.73 m. à 1.93 m.
GB0215	Pour une baie de 1.93 m. à 2.13 m.
GB0217	Pour une baie de 2.13 m. à 2.33 m.
GB0219	Pour une baie de 2.33 m. à 2.53 m.

### ENSEMBLE PRÊT À LA POSE - 2 VANTAUX SYNCHRONISÉS


Ensemble comprenant:

- 1 rail en aluminium anodisé avec trous de fixation au plafond - coupé à longueur
- 1 bandeau de rail en aluminium anodisé - coupé à longueur
- 2 kits chariot avec pinces et amortisseurs
- 1 kit de synchronisation par câble
- 4 butées
- 2 embouts de rail en aluminium anodisé
- 3 clips de fixation pour bandeau
- 2 guides bas et 1 joint adhésif translucide pour chant de porte
- Notice et clés de montage.


Référence	Désignation
GB0210	Pour une baie de 1.33 m. à 1.53 m.
GB0212	Pour une baie de 1.53 m. à 1.73 m.
GB0214	Pour une baie de 1.73 m. à 1.93 m.
GB0216	Pour une baie de 1.93 m. à 2.13 m.
GB0218	Pour une baie de 2.13 m. à 2.33 m.
GB0220	Pour une baie de 2.33 m. à 2.53 m.



### COMPOSITION DES ENSEMBLES



### VUE ÉCLATÉE (identique pour toutes les versions)



## Montage fixation plafond avec paroi verre fixe 1 ou 2 vantaux

CAPACITÉ/PORTE	80 KG
ÉPAISSEUR PANNEAUX	8 - 10 MM
RAIL	ALUMINIUM
DÉPLACEMENT	DROIT

### RAILS ET BANDEAUX - RÉFÉRENCES AU DÉTAIL

Référence	Désignation
GB6300	Rail aluminium anodisé, percé pour montage paroi fixe Longueur = 6 m.*
GB6310	Profil aluminium anodisé pour montage paroi fixe (se visse sur le rail) - Longueur = 6 m.*
GB6000	Bandeau aluminium anodisé à clipser sur le rail. Longueur = 6 m.*
GB6320	Profil aluminium anodisé cache paroi fixe (se positionne dans l'ouverture de la baie pour fermer le profil de montage paroi fixe) - Longueur = 3 m.*
GB6331	Profil U en aluminium anodisé à visser au sol et mur, pour le maintien du verre paroi fixe - Longueur = 3 m.*
GB6330	Profil U en aluminium anodisé à visser au sol et mur, pour le maintien du verre paroi fixe - Longueur = 6 m.*
GB5350	Joint gris pour vitrage, longueur à la demande.
GB5351	Joint adhésif translucide pour chant de porte - Longueur = 3 m.
GB3300	Jeu d'embouts de rail en aluminium anodisé.

\* Longueurs spéciales sur demande

### GARNITURES POUR 1 VANTAIL

Référence	Désignation
GB5000	Garniture pour baie de <b>0.73 m. à 0.83 m.</b> comprenant : - 1 kit chariot avec pinces et amortisseur - 2 butées - 2 clips de fixation pour bandeau - 1 guide bas - Notice et clés de montage.
GB5001	Garniture pour baie de <b>0.83 m. à 1.33 m.</b> comprenant : - 1 kit chariot avec pinces et amortisseur - 2 butées - 2 clips de fixation pour bandeau - 1 guide bas - Notice et clés de montage.

### GARNITURES POUR 2 VANTAUX SYNCHRONISÉS

Référence	Désignation
GB5002	Garniture pour baie de <b>1.33 m. à 1.53 m.</b> comprenant : - 2 kits chariot avec pinces et amortisseurs - 1 kit de synchronisation par câble - 4 butées - 3 clips de fixation pour bandeau - 2 guides bas et 1 joint adhésif translucide pour chant de porte - Notice et clés de montage.
GB5003	Garniture pour baie de <b>1.53 m. à 1.73 m.</b> comprenant : - 2 kits chariot avec pinces et amortisseurs - 1 kit de synchronisation par câble - 4 butées - 3 clips de fixation pour bandeau - 2 guides bas et 1 joint adhésif translucide pour chant de porte - Notice et clés de montage.
GB5004	Garniture pour baie de <b>1.73 m. à 2.53 m.</b> comprenant : - 2 kits chariot avec pinces et amortisseurs - 1 kit de synchronisation par câble - 4 butées - 3 clips de fixation pour bandeau - 2 guides bas et 1 joint adhésif translucide pour chant de porte - Notice et clés de montage.

